

**Администрация МОГО «Ухта»  
Отдел экономического анализа и прогнозирования  
Управления экономического развития**

**Итоги  
социально-экономического развития  
муниципального образования  
городского округа «Ухта»  
за 9 месяцев 2018 года**



*2018 г.*

## СОДЕРЖАНИЕ

ОСНОВНЫЕ ПОКАЗАТЕЛИ .....	3
ПРОМЫШЛЕННОЕ ПРОИЗВОДСТВО.....	3
ИНВЕСТИЦИИ .....	4
СТРОИТЕЛЬСТВО .....	5
ТРАНСПОРТ .....	5
Дорожно-транспортные происшествия .....	5
ЦЕНЫ .....	5
ФИНАНСЫ .....	6
ДЕМОГРАФИЯ .....	6
СОЦИАЛЬНАЯ СФЕРА .....	7
Материальное положение населения .....	7
Рынок труда .....	8
Инфекционные заболевания .....	9
ПРАВОНАРУШЕНИЯ.....	9
Преступность .....	9
Пожары.....	9

## ОСНОВНЫЕ ПОКАЗАТЕЛИ

Основные показатели социально-экономического развития МОГО  
«Ухта» за 9 месяцев 2018 года

Таблица 1

Показатели, ед. изм.	9 месяцев 2018 года	9 месяцев 2017 года	в % к 9 месяцам 2017 г.
Численность населения на 01.10.2018, человек	116 609	117 873	98,93
Оборот организаций* (в фактически действовавших ценах), млн. руб.	264393,48	241759,58	109,36
Инвестиции в основной капитал (в действовавших ценах)** млн. руб.	20 632,70	34 463,95	59,86
Объем работ, выполненных по договорам строительного подряда*, млн. руб.	2629,13	2744,81	104,4
Стоимость условного (минимального) набора продуктов питания (в июне), руб. на одного человека в расчете на месяц	4 526,13	4 356,70	103,89
Среднемесячная номинальная начисленная заработная плата на одного работника*, руб.	62773	58332	107,61
Численность зарегистрированных безработных (за июнь 2018 года), человек	272	305	89,18

\* - по организациям (без субъектов малого предпринимательства) со средней численностью работников свыше 15 человек;

\*\* - без микропредприятий.

## ПРОМЫШЛЕННОЕ ПРОИЗВОДСТВО

Объем отгруженных товаров собственного производства, выполненных работ и услуг собственными силами (в действовавших ценах)

Таблица 2

Показатели	9 месяцев 2018 г., млн. рублей	9 месяцев 2018 г. в % к 9 месяцам 2017 г.
Добыча полезных ископаемых	28490,3	227
Обрабатывающие производства	32341,3	97
Обеспечение электрической энергией, газом и паром; кондиционирование воздуха	4073,1	64,5
Водоснабжение, водоотведение, организация сбора и утилизации отходов, деятельность по ликвидации загрязнений	990,0	131,4

Позитивное влияние на промышленное производство оказал рост к соответствующему периоду предыдущего года по производству песка природного (на 131%), электроэнергии (на 123 %), по добыче нефти, включая

газовый конденсат (на 60,3 %), по производству кирпича керамического неогнеупорного строительного (на 40,2%), пара и горячей воды (на 22 %).

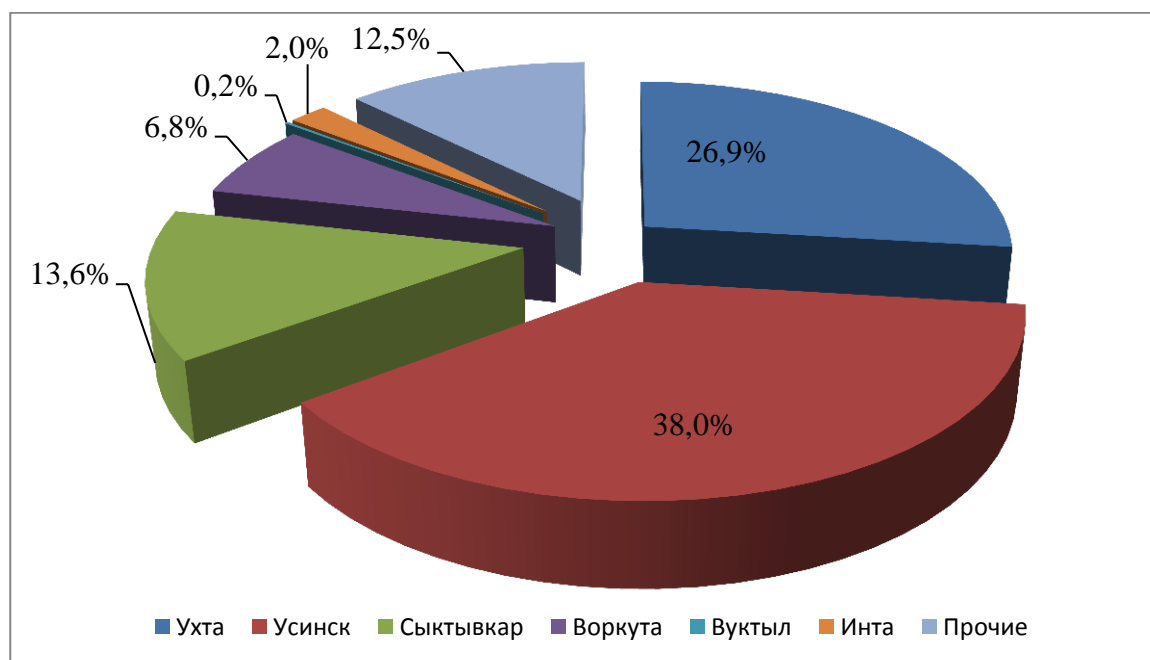
За 9 месяцев 2018 года по сравнению с 9 месяцами 2017 года произошло снижение производства мазута топочного (на 55,7 %), по производству строительных блоков (на 40,1%), мяса крупного рогатого скота (на 30,3 %), бензина автомобильного (на 28,9 %), топлива дизельного (на 26 %), мяса птицы (на 21,4), кондитерских изделий (на 20,9 %), хлебобулочных изделий (на 14,1%), сыров, продуктов сырных и творога (на 11,4 %), продуктов кисломолочных (на 10,4 %), спецодежды (на 9,5 %), лесоматериалов (на 7,9 %), молока (на 1,7 %), масла сливочного (на 1,1 %).

## ИНВЕСТИЦИИ

Объем инвестиций в экономику муниципального образования за 9 месяцев 2018 года составил 20632,70 млн. руб., или 26,9 % от общего объема инвестиций в основной капитал Республики Коми.

Рисунок 1

Удельный вес муниципальных образований Республики Коми в общем объеме инвестиций в основной капитал за 9 месяцев 2018 года



## **СТРОИТЕЛЬСТВО**

Объем работ, выполненных по договорам строительного подряда, за 9 месяцев 2018 года увеличился по сравнению с аналогичным периодом 2017 года на 4,4 % и составил 2629,13 млн. рублей.

За 9 месяцев 2018 года в Ухте введено в действие жилых домов индивидуальными застройщиками 2696 м<sup>2</sup> общ. пл., выдано 30 разрешений на строительство, в том числе на новое строительство – 25.

## **ТРАНСПОРТ**

Объем перевозки грузов автомобильным транспортом за 9 месяцев 2018 года по отношению к 9 месяцам 2017 года снизился (на 13,5%) и составил 957,9 тыс. т, грузооборот увеличился (на 22,9%) и составил 29968,1 тыс. т км.

По перевозке грузов за 9 месяцев 2018 года Ухта занимает четвертое место после Воркуты, Усинска, и Сыктывкара.

### **Дорожно-транспортные происшествия**

Количество дорожно-транспортных происшествий на дорогах городского округа за 9 месяцев 2018 года по отношению к 9 месяцам 2017 года увеличилось и составило 91 единица (за 2017 год – 87 единиц).

## **ЦЕНЫ**

Индекс потребительских цен и тарифов на товары и услуги населению по Республике Коми в сентябре 2018 года по отношению к сентябрю 2017 года составил 103,4% (в сентябре 2017 года к сентябрю 2016 года – 103,2%), в том числе: индекс цен на продовольственные товары в сентябре 2018 года к сентябрю 2017 года составил – 102,8% (103,1%), непродовольственные товары – 103,7% (102,6%), услуги – 103,9% (104,1%).

Стоимость минимального набора продуктов питания в расчете на одного человека в сентябре 2018 года составила 4526,13 руб., что выше сентября 2017 года на 3,89%.

## **ФИНАНСЫ**

За 9 месяцев 2018 года общие доходы бюджета МОГО «Ухта» составили 2520,46 млн. руб., за аналогичный период 2017 года – 2592,34 млн. руб.

По отношению к 9 месяцам 2017 года расходная часть бюджета МОГО «Ухта» за 9 месяцев 2018 года уменьшилась на 82,67 млн. руб. и составила 2485,22 млн. руб. (за 9 месяцев 2017 года – 2402,55 млн. руб.).

Профицит бюджета за 9 месяцев 2018 года составил 35,24 млн. руб., за 9 месяцев 2017 года профицит – 189,79 млн. руб.

## **ДЕМОГРАФИЯ**

По оценке, численность постоянного населения МОГО «Ухта» на 01.10.2018 года составила 116,61 тыс. человек (на 01.10.2017 - 117,87 тыс. человек).

Демографическая ситуация в городском округе за 9 месяцев 2018 года характеризовалась превышением смертности над рождаемостью населения. За 9 месяцев 2018 года число родившихся по сравнению с аналогичным периодом 2017 года уменьшилось на 118 человек и составило 764 человека, число умерших снизилось на 22 человека и составило 927 человек.

За 9 месяцев 2018 года число прибывших составило 2910 человек (за 9 месяцев 2017 года – 3253 человека), число выбывших – 3915 человек (за 9 месяцев 2017 года – 4300 человек), миграционная убыль составила – 1005 человек (за 9 месяцев 2017 года – 1047 человек).

## СОЦИАЛЬНАЯ СФЕРА

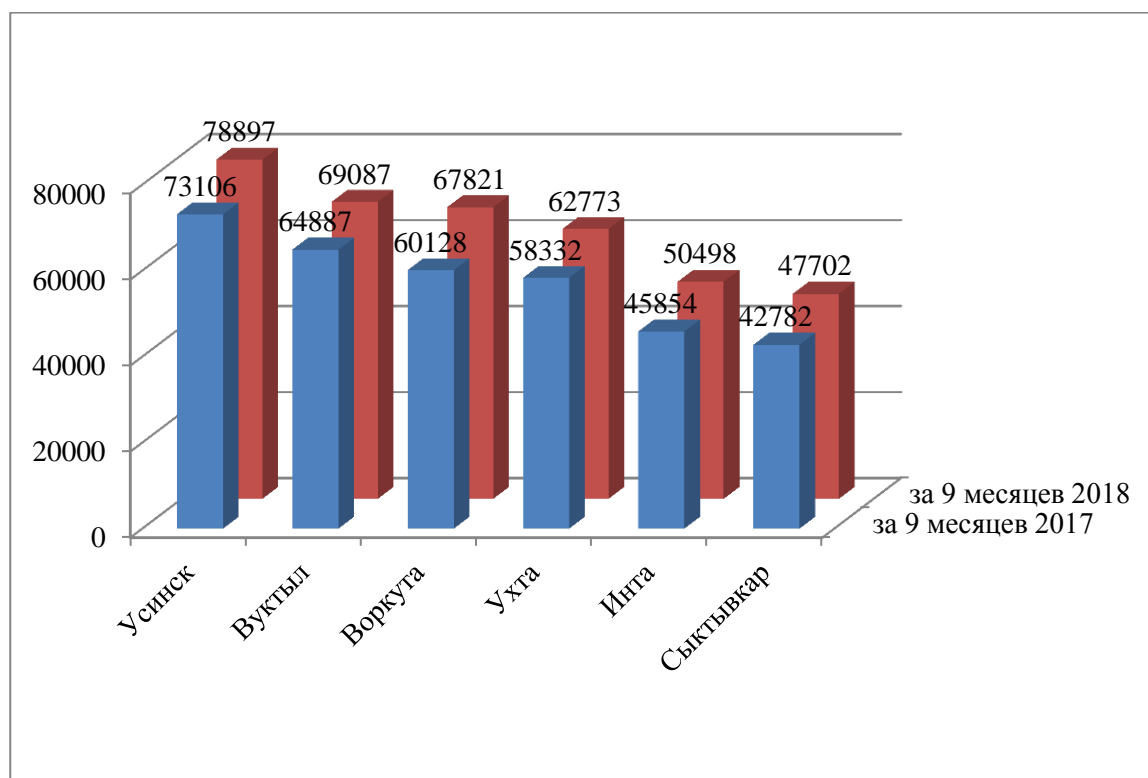
### Материальное положение населения

Среднемесячная номинальная начисленная заработная плата (по организациям, не относящимся к субъектам малого предпринимательства) на одного работника в целом по муниципальному образованию за 9 месяцев 2018 года составила 62773 руб. (110,8 % к средней по республике) и возросла по сравнению с аналогичным периодом 2017 года на 8,6%.

По размеру среднемесячной заработной платы Ухта занимает четвертое место в республике после Усинска, Вуктыла и Воркуты.

Рисунок 2

Среднемесячная номинальная начисленная заработная плата на одного работника за 9 месяцев 2018 года по отношению к 9 месяцам 2017 года, рублей

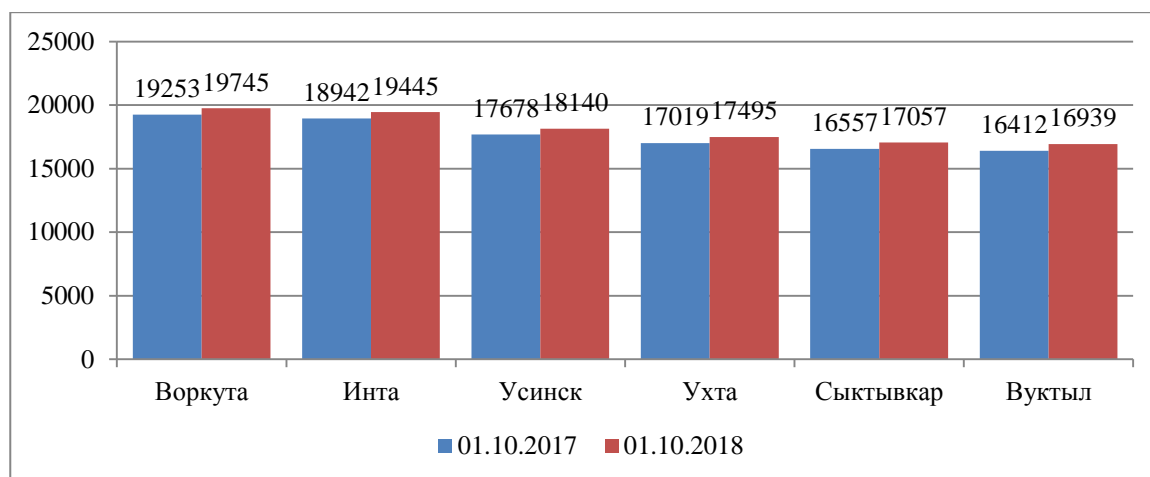


За 9 месяцев 2018 года в отделении Пенсионного фонда Российской Федерации по Республике Коми в Ухте состояло на учете 38,51 тыс.

пенсионеров. Средний размер назначенных пенсий составил 17 495 руб. (за 9 месяцев 2017 года – 17 019 руб.).

Рисунок 3

Средний размер назначенных пенсий за 9 месяцев 2018 года по сравнению с 9 месяцами 2017 года, рублей



### Рынок труда

Ситуация на рынке труда характеризовалась уменьшением количества зарегистрированных безработных.

За 9 месяцев 2018 года в Центре занятости населения города Ухты зарегистрировано 272 безработных. Уровень безработицы от экономически активного населения составил 0,4% (за 9 месяцев 2017 года – 0,4%) - это по прежнему наименьший уровень регистрируемой безработицы среди других муниципальных образований республики.

Количество организаций – юридических лиц на 01 октября 2018 года составило 2471 единица (кроме индивидуальных предпринимателей), что по сравнению с 2017 годом меньше на 5,5%.

За 9 месяцев 2018 года среднесписочная численность работников в организациях города (без субъектов малого предпринимательства) составила 35,53 тыс. человек, что меньше численности работников за аналогичный период 2017 года на 0,6%.

Количество индивидуальных предпринимателей на 01.10.2018 года – 3181 человек, что меньше по отношению к 01.10.2017 года на 2%.



## **Инфекционные заболевания**

В МОГО «Ухта» за 9 месяцев 2018 года по отношению к 9 месяцам 2017 года случаи заболеваемости населения уменьшились гепатитом (включая хронические вирусные) на 41 % (22 случая); увеличились: острыми кишечными инфекциями на 34% (783 случая), гриппом и острыми инфекциями верхних дыхательных путей на 20% (29,1 тыс. случаев).

Число случаев заболеваемости детей в возрасте 0-14 лет отдельными инфекционными заболеваниями за 9 месяцев 2018 года по отношению к аналогичному периоду 2017 года увеличилось: число заболевших острыми кишечными инфекциями – на 40% (593 случая), гриппом и острыми инфекциями верхних дыхательных путей – на 19% (19,2 тыс. случая), педикулезом – на 17% (63 случая), выявлено 922 случая ветряной оспы.

## **ПРАВОНАРУШЕНИЯ**

### **Преступность**

В муниципальном образовании за 9 месяцев 2018 года зарегистрировано 1535 преступлений, что на 10% меньше, чем за 9 месяцев 2017 года. Выявлено 755 лиц, совершивших преступления, что по отношению к 9 месяцам 2017 году ниже на 19%.

Общая раскрываемость преступлений за 9 месяцев 2018 года составила 61% (за 9 месяцев 2017 года – 61%). В среднем по республике раскрываемость преступлений за 9 месяцев 2018 года составила – 66% (за 9 месяцев 2017 года – 62%).

### **Пожары**

По данным Управления Государственного пожарного надзора Главного Управления МЧС России по Республике Коми за 9 месяцев 2018 года зарегистрирован 81 пожар (за 9 месяцев 2017 года – 90 пожаров).

*Итоги социально-экономического развития за I полугодие 2018 года подготовлены на основании данных Территориального органа Федеральной службы Государственной статистики по Республике Коми.*