

Администрация МОГО «Ухта»
Отдел экономического анализа и прогнозирования
Управления экономического развития

Итоги
социально-экономического развития
муниципального образования
городского округа «Ухта»
за I полугодие 2017 года



2017 г.

СОДЕРЖАНИЕ

ОСНОВНЫЕ ПОКАЗАТЕЛИ	3
ПРОМЫШЛЕННОЕ ПРОИЗВОДСТВО	3
ИНВЕСТИЦИИ	4
СТРОИТЕЛЬСТВО.....	5
ТРАНСПОРТ.....	5
Дорожно-транспортные происшествия.....	6
ЦЕНЫ.....	6
ФИНАНСЫ.....	6
ДЕМОГРАФИЯ.....	7
СОЦИАЛЬНАЯ СФЕРА	7
Материальное положение населения	7
Рынок труда	9
Инфекционные заболевания	9
ПРАВОНАРУШЕНИЯ	10
Преступность	10
Пожары	10

ОСНОВНЫЕ ПОКАЗАТЕЛИ

Основные показатели социально-экономического положения
МОГО «Ухта» за I полугодие 2017 года

Таблица 1

Показатели	I полугодие 2017 года	I полугодие 2016 год	в % к I полугодию 2016 года
Численность населения, человек	118333	119234	99,24
Оборот организаций* (в фактически действовавших ценах), млн. руб.	151011,81	137684,43	109,68
Инвестиции в основной капитал (в действовавших ценах)** млн. руб.	23465,53	13850,02	169,43
Объем работ и услуг, выполненных по виду деятельности «Строительство»*, млн. руб.	1498,07	3731,54	40,15
Стоимость условного (минимального) набора продуктов питания (в июне), руб. на одного человека в расчете на месяц	4900,74	4438,96	110,40
Среднемесячная номинальная начисленная заработная плата на одного работника*, руб.	58351	55983	104,23
Численность зарегистрированных безработных (на конец июня 2017 года), человек	358	320	111,88

* - по организациям (без субъектов малого предпринимательства) со средней численностью работников свыше 15 человек;

** - без микропредприятий.

ПРОМЫШЛЕННОЕ ПРОИЗВОДСТВО

Объем отгруженных товаров собственного производства, выполненных работ и услуг собственными силами (в действовавших ценах)

Таблица 2

	I полугодие 2017 г., млн. рублей	I полугодие 2017 г. в % к I полугодию 2016 г.
Добыча полезных ископаемых	7627,2	118,1
Обработывающие производства	22087,0	119,8

	I полугодие 2017 г., млн. рублей	I полугодие 2017 г. в % к I полугодию 2016 г.
Обеспечение электрической энергией, газом и паром; кондиционирование воздуха	4327,6	143,4
Водоснабжение; водоотведение, организация сбора и утилизации отходов, деятельность по ликвидации загрязнений	452,1	103,3

Позитивное влияние на промышленное производство оказал рост к соответствующему периоду предыдущего года по электроэнергии (43,5%), по производству строительных блоков (на 26,7%), производству кирпича неогнеупорного строительного (на 24,7%), пара и горячей воды (на 24,7%), бензина автомобильного (на 15,5%), дизельного топлива (на 11,2%).

В I полугодие 2017 года по сравнению с I полугодием 2016 года произошло снижение производства мазута топочного (на 17,1%), хлеба и хлебобулочных изделий (на 14,9%), сыры, продукты сырные и творог (на 7,1%), нефти сырой, включая газовый конденсат (на 1,9%).

ИНВЕСТИЦИИ

Объем инвестиций в экономику муниципального образования в I полугодие 2017 года составил 23465,53 млн. руб., что составляет 45% инвестиций в основной капитал Республики Коми.

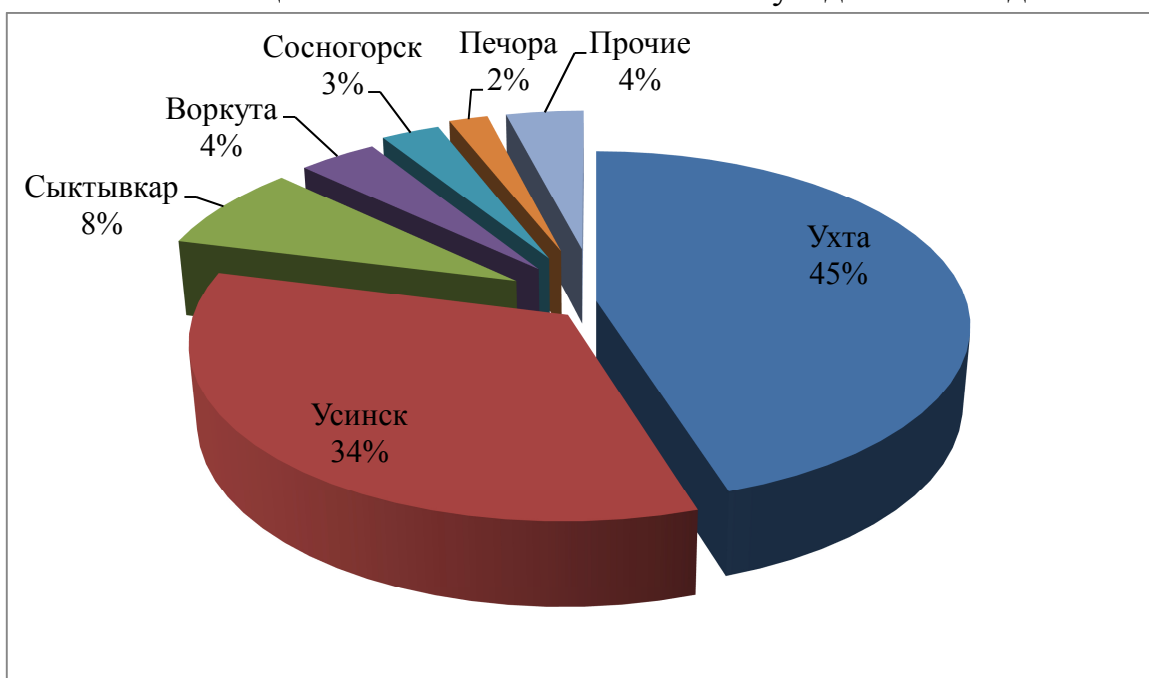
Перечень наиболее значимых инвестиционных проектов, реализуемых и запланированных к реализации на территории муниципального образования:

1. Разработка Ярегского нефтяного месторождения (ООО «Лукойл-Коми»). Срок реализации – 2005-2039 годы;

2. Ярегский горно-химический комплекс мощностью 650 тыс. тонн в год по добыче и переработке руды (ОАО «ЯрегаРуда»). Срок реализации – 2015-2022 годы;

3. Строительство вертикально-интегрированного горно-металлургического комплекса по переработке титановых руд и кварцевых (стекольных) песков Пижемского месторождения (ЗАО «Русские Титановые Ресурсы»). Срок реализации – 2011-2021 годы.

Рисунок 1
Удельный вес муниципальных образований Республики Коми в общем объеме инвестиций в основной капитал за I полугодие 2017 года



СТРОИТЕЛЬСТВО

Объем работ, выполненных по виду деятельности «Строительство», за I полугодие 2017 года уменьшился по сравнению с аналогичным периодом 2016 года на 59,85% и составил 1498,07 млн. рублей.

За I полугодие 2017 года в Ухте введено в действие жилых домов 2319 м² общ. пл., в том числе индивидуальными застройщиками 487 м² общ. пл., выдано 14 разрешений на строительство, в том числе на новое строительство – 8.

ТРАНСПОРТ

Объем перевозки грузов автомобильным транспортом за январь-июнь 2017 года по отношению к январю-июню 2016 года увеличился (на 5,9%) и

составил 782,8 тыс. т, грузооборот снизился (на 16,3%) и составил 16801,5 тыс. т км.

По перевозке грузов в I полугодие 2017 года Ухта занимает пятое место после Воркуты, Усинска, Сыктывкара и Инты.

Дорожно-транспортные происшествия

Количество дорожно-транспортных происшествий на дорогах городского округа за январь-июнь 2017 года по сравнению с январем-июнем 2016 года снизилось и составило 65 единиц (за январь-июнь 2016 года – 74 единицы).

ЦЕНЫ

Индекс потребительских цен и тарифов на товары и услуги населению по Республике Коми в июне 2017 года к июню 2016 года составил 104,1% (в июне 2016 года к июню 2015 года – 106,8%), в том числе: индекс цен на продовольственные товары в июне 2017 года к июню 2016 года составил – 104,4% (105,7%), непродовольственные товары – 103,9% (108,7%), услуги – 103,8% (106,1%).

Стоимость минимального набора продуктов питания в расчете на одного человека в июне 2017 года составила 4900,74 руб., что выше июня 2016 года на 10,4%.

ФИНАНСЫ

За январь-июнь 2017 года общие доходы бюджета МОГО «Ухта» составили 1772,14 млн. руб., за январь-июнь 2016 года – 1711,76 млн. руб.

По сравнению с январем-июнем 2016 года расходная часть бюджета МОГО «Ухта» в январе-июне 2017 года снизилась на 221,82 млн. руб. и составила 1552,10 млн. руб. (в январе-июне 2016 года – 1773,92 млн. руб.).

Профицит бюджета за январь-июнь 2017 года составил 220,04 млн. руб., за январь-июнь 2016 года дефицит бюджета – 62,16 млн. руб.

ДЕМОГРАФИЯ

По оценке, численность постоянного населения МОГО «Ухта» на 01 июня 2017 года составила 118,3 тыс. человек.

Демографическая ситуация в городском округе за I полугодие 2017 года характеризовалась превышением смертности над рождаемостью населения. За I полугодие 2017 года число родившихся по сравнению с аналогичным периодом 2016 года уменьшилось на 113 человек и составило 588 человек, число умерших снизилось на 50 человек и составило 652 человека.

За I полугодие 2017 года число прибывших составило 1810 человек (за I полугодие 2016 года – 1778 человек), число выбывших – 2400 человек (за I полугодие 2016 года – 2306 человек), миграционная убыль составила – 590 человек (за I полугодие 2016 года – 528 человек).

СОЦИАЛЬНАЯ СФЕРА

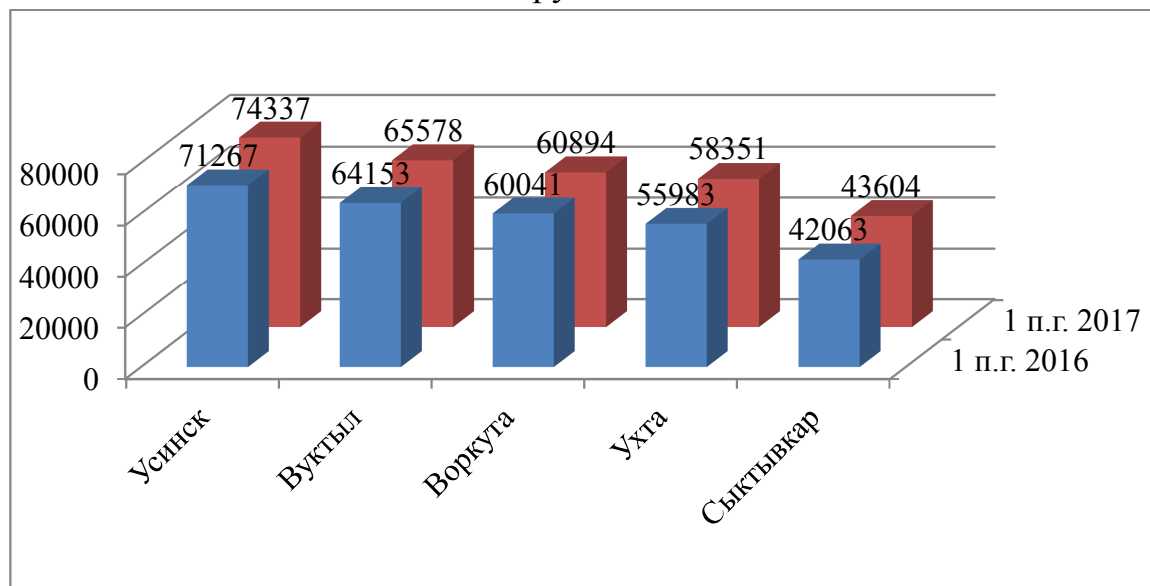
Материальное положение населения

Среднемесячная номинальная начисленная заработная плата (по организациям, не относящимся к субъектам малого предпринимательства) на одного работника в целом по муниципальному образованию в I полугодии 2017 года составила 58351 руб. (116% к средней по республике) и возросла по сравнению с аналогичным периодом 2016 года на 4,3%.

По размеру среднемесячной заработной платы Ухта занимает четвертое место в республике после Усинска, Вуктыла и Воркуты.

Рисунок 2

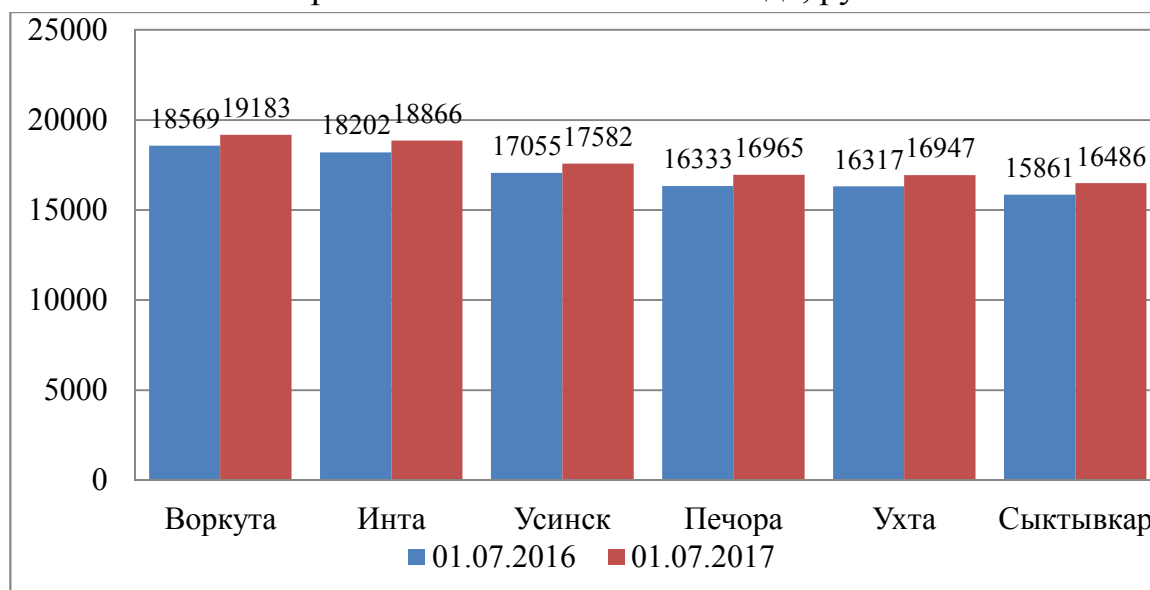
Среднемесячная номинальная начисленная заработная плата на одного работника за I полугодие 2017 года по сравнению с I полугодием 2016 года, рублей



На 01 июля 2017 года в отделении Пенсионного фонда Российской Федерации по Республике Коми в Ухте состояло на учете 38,60 тыс. пенсионеров. Средний размер назначенных пенсий составил 16 947 руб. (на 01 июля 2016 года – 16 317 руб.).

Рисунок 3

Средний размер назначенных пенсий на 1 июля 2017 года по сравнению с 1 июлем 2016 года, рублей



Рынок труда

Ситуация на рынке труда характеризовалась увеличением количества зарегистрированных безработных.

В июне 2017 года в Центре занятости населения города Ухты зарегистрировано 358 безработных. На 01 июня 2017 года уровень безработицы от экономически активного населения составил 0,7% (на 01.07.2017 – 0,6%) - это по прежнему наименьший уровень регистрируемой безработицы среди других муниципальных образований республики.

Количество организаций – юридических лиц на 01 июня 2017 года составило 2632 единицы (кроме индивидуальных предпринимателей), что по сравнению с 2016 годом меньше на 5,4%.

В I полугодии 2017 года среднесписочная численность работников в организациях города (без субъектов малого предпринимательства) составила 36,42 тыс. человек, что меньше численности работников за аналогичный период 2016 года на 0,2%.

Количество индивидуальных предпринимателей на 01 июля 2017 года – 3240 человек, что меньше по отношению к 01 июля 2016 года на 2,3%.

Инфекционные заболевания

В МОГО «Ухта» за январь-июнь 2017 года по сравнению с январем-июнем 2016 года случаи заболеваемости населения: уменьшились острыми кишечными инфекциями на 5% (437 случаев), гриппом и острыми инфекциями верхних дыхательных путей на 12% (19,2 тыс. случаев); увеличились: гепатитом (включая хронические вирусные) более чем в 2 раза (32 случая).

Число случаев заболеваемости детей в возрасте 0-14 лет отдельными инфекционными заболеваниями за январь-июнь 2017 года по сравнению с январем-июнем 2016 года уменьшилось: острыми кишечными инфекциями – на 2% (328 случаев), гриппом и острыми инфекциями верхних дыхательных

путей – на 15% (12,8 тыс. случаев), педикулезом – на 17% (45 случай); выявлено 16 случаев сальмонеллезной инфекции.

ПРАВОНАРУШЕНИЯ

Преступность

В муниципальном образовании за январь-июнь 2017 года зарегистрировано 1127 преступлений, что на 18% меньше, чем за январь-июнь 2016 года. Выявлено 632 лица совершивших преступления, что по отношению к I полугодю 2016 года ниже на 14%.

Общая раскрываемость преступлений за январь-июнь 2017 года составила 60% (в январе-июне 2016 года – 59%). В среднем по республике раскрываемость преступлений в январе-июне 2017 года составила – 62% (в январе-июне 2016 года – 54%).

Пожары

По данным Управления Государственного пожарного надзора Главного Управления МЧС России по Республике Коми за январь-июнь 2017 года зарегистрировано 57 пожаров (за январь-июнь 2016 года – 58 пожаров).