


**Администрация МОГО «Ухта»
Отдел экономического анализа и прогнозирования
Управления экономического развития**

**Итоги
социально-экономического развития
муниципального образования
городского округа «Ухта»
за 9 месяцев 2016 года**



2016 год

СОДЕРЖАНИЕ

ОСНОВНЫЕ ПОКАЗАТЕЛИ	3
ПРОМЫШЛЕННОЕ ПРОИЗВОДСТВО	3
ИНВЕСТИЦИИ	4
СТРОИТЕЛЬСТВО.....	5
ТРАНСПОРТ.....	6
Дорожно-транспортные происшествия.....	6
ЦЕНЫ.....	6
ФИНАНСЫ.....	7
ДЕМОГРАФИЯ.....	7
СОЦИАЛЬНАЯ СФЕРА	7
Материальное положение населения	7
Рынок труда	9
Инфекционные заболевания	10
ПРАВОНАРУШЕНИЯ	10
Преступность	10
Пожары	11

ОСНОВНЫЕ ПОКАЗАТЕЛИ

Основные показатели социально-экономического положения
МОГО «Ухта» за 9 месяцев 2016 года

Таблица 1

Показатели	9 месяцев 2016 года	9 месяцев 2015 года	в % к 9 месяцам 2015 года
Оборот организаций* (в фактически действовавших ценах), млн. руб.	211 770,2	216 977,7	97,6
Инвестиции в основной капитал (в действовавших ценах)** млн. руб.	23 454,6	13 668,2	171,6
Объем работ и услуг, выполненных по виду деятельности «Строительство»*, млн. руб.	4 518,5	4 002,2	112,9
Стоимость условного (минимального) набора продуктов питания (в сентябре), руб. на одного человека в расчете на месяц	4 145,66	4 006,59	103,5
Среднемесячная номинальная начисленная заработная плата на одного работника*, руб.	55 326	50 160	110,3
Численность зарегистрированных безработных (на конец сентября 2016 года), человек	338	282	119,9

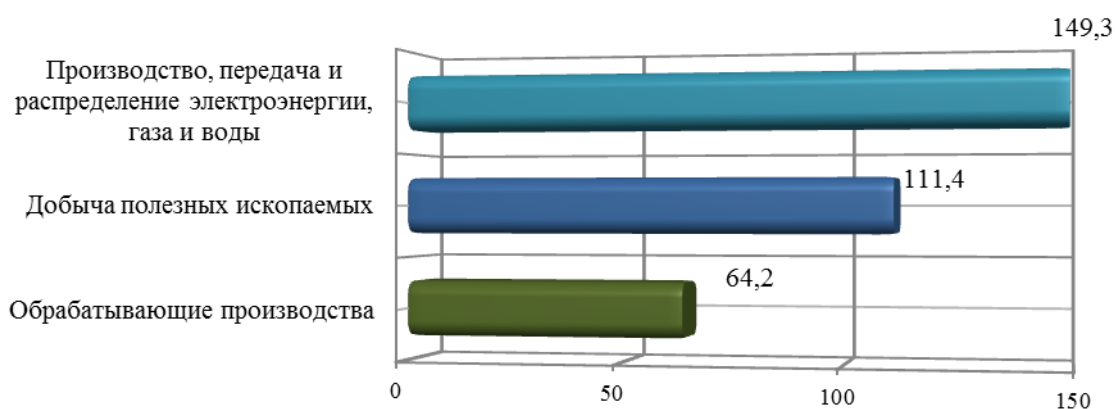
* - по организациям (без субъектов малого предпринимательства) со средней численностью работников свыше 15 человек;

** - без микропредприятий.

ПРОМЫШЛЕННОЕ ПРОИЗВОДСТВО

Объем отгруженных товаров собственного производства, выполненных работ и услуг собственными силами организаций по видам экономической деятельности за 9 месяцев 2016 года по сравнению с аналогичным периодом 2015 года увеличился по производству, передаче и распределению электроэнергии, газа и воды – на 49,3%, по добыче полезных ископаемых на – 11,4%, уменьшился по обрабатывающему производству – на 35,8%.

Индексы объемов промышленного производства
за 9 месяцев 2016 года к 9 месяцам 2015 года, %



Позитивное влияние на промышленное производство оказал рост по производству материалов строительных нерудных (в 7,6 раз), по добыче нефти, включая газовый конденсат (на 26,3%), по производству спецодежды (на 10,3%), тепловой энергии (на 16,6%), электроэнергии (на 1,7%), масла сливочного (на 4,8%), цельномолочной продукции (в пересчете на молоко) (на 0,6%).

В январе-сентябре 2016 года по сравнению с январем-сентябрем 2015 года произошло снижение производства кирпича керамического неогнеупорного строительного (на 51%), мазута топочного (на 22,9%), газа природного и попутного (на 47,7%), топлива дизельного (на 19,6%), конструкций и деталей сборных железобетонных (на 15,1%), бензина автомобильного (на 18,5%), хлеба и хлебобулочных изделий (на 16,3%).

ИНВЕСТИЦИИ

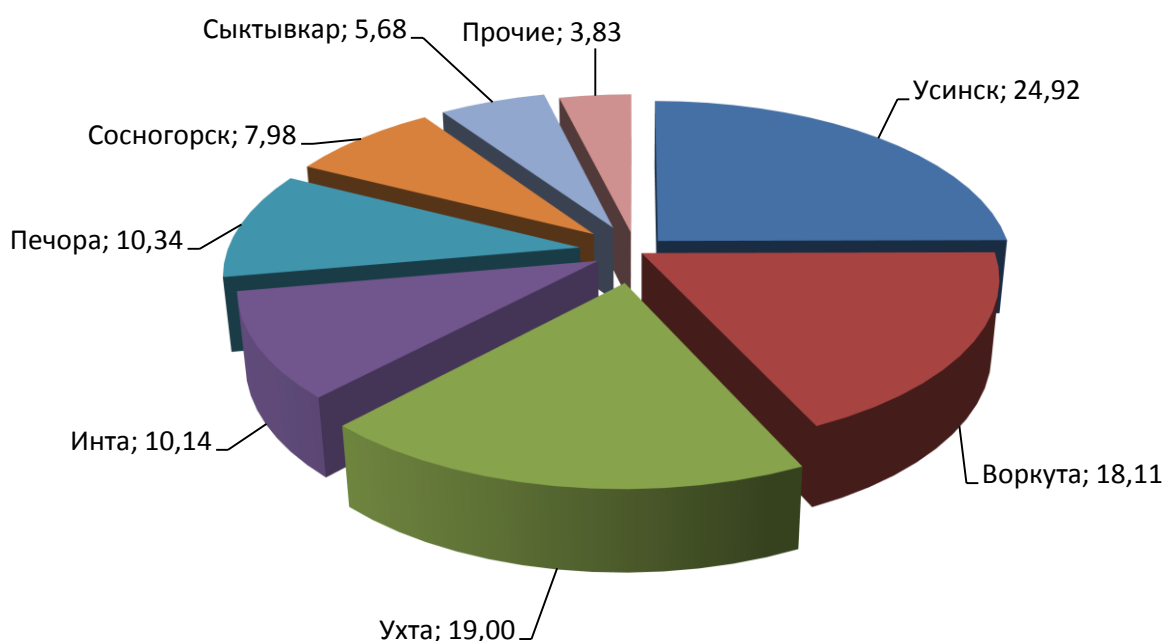
Объем инвестиций в экономику муниципального образования за 9 месяцев 2016 года по сравнению с аналогичным периодом 2015 года увеличился в 1,7 раза и составил – 23 454,6 млн. руб. Инвестиции в основной капитал были направлены на приобретение машин, оборудования,

транспортных средств, на строительство жилья, зданий (кроме жилых), сооружений.

Среди муниципальных образований по объему инвестиций Ухта занимает второе место после Усинска.

Рисунок 2

Удельный вес муниципальных образований Республики Коми в общем объеме инвестиций в основной капитал за 9 месяцев 2016 года



СТРОИТЕЛЬСТВО

Объем работ, выполненных по виду деятельности «Строительство», за 9 месяцев 2016 года увеличился по сравнению с аналогичным периодом 2015 года на 12,9% и составил 4 518,5 млн. рублей.

За 9 месяцев 2016 года в Ухте введено в действие жилых домов 10 461 м² общ. пл., в том числе построенных населением 353 м² общ. пл., выдано 16 разрешений на строительство, в том числе на новое строительство – 11.

ТРАНСПОРТ

Объем перевозки грузов автомобильным транспортом за январь-сентябрь 2016 года по отношению к январю-сентябрю 2015 года увеличился (на 61,3%) и составил 1 338,2 тыс. т, грузооборот увеличился (на 7,4%) и составил 42 794 тыс. т км.

По перевозке грузов за 9 месяцев 2016 года Ухта занимает пятое место после Воркуты, Усинска, Сыктывкара и Инты.

Перевезено пассажиров в автобусах общего пользования за январь-сентябрь 2016 года 15089,0 тыс. человек (увеличение на 92,9% к январю-сентябрю 2015 года), пассажирооборот автобусов общего пользования увеличился в 3,5 раза и составил 203014,4 тыс. пасс. км.

Дорожно-транспортные происшествия

Количество дорожно-транспортных происшествий на дорогах городского округа за январь-сентябрь 2016 года составило 128 единиц (за январь-сентябрь 2015 года – 128 единиц).

ЦЕНЫ

Индексы потребительских цен и тарифов на товары и услуги населению по Республике Коми в сентябре 2016 года к сентябрю 2015 года составили 105,8% (в сентябре 2015 года к сентябрю 2014 года – 115,2%), в том числе: индекс цен на продовольственные товары в сентябре 2016 года к сентябрю 2015 года составил – 105,4% (115,7%), непродовольственные товары – 107,6% (118,8%), услуги – 104,1 % (109,3%).

Стоимость минимального набора продуктов питания в расчете на одного человека в сентябре 2016 года составила 4 145,66 руб., что выше сентября 2015 года на 3,5%.

ФИНАНСЫ

За январь-сентябрь 2016 года общие доходы бюджета МОГО «Ухта» составили 2 402,03 млн. руб., за январь-сентябрь 2015 года – 2 268,21 млн. руб.

По сравнению с аналогичным периодом 2015 года расходная часть бюджета МОГО «Ухта» в январе-сентябре 2016 года увеличилась на 197,40 млн. руб. и составила 2 440,58 млн. руб. (в январе-сентябре 2015 года – 2 243,18 млн. руб.).

Дефицит бюджета за январь-сентябрь 2016 года составил 38,55 млн. руб., профицит бюджета за январь-сентябрь 2015 года – 25,03 млн. руб.

ДЕМОГРАФИЯ

По оценке, численность постоянного населения МОГО «Ухта» на 01 января 2016 года составила 119,7 тыс. человек, в том числе городское -117,0 тыс. человек и сельское - 2,7 тыс. человек.

Демографическая ситуация в городском округе за 9 месяцев 2016 года характеризовалась превышением рождаемости над смертностью. За 9 месяцев 2016 года число родившихся по сравнению с аналогичным периодом 2015 года уменьшилось на 17 человек и составило 1055 человек, число умерших снизилось на 40 человек и составило 1022 человека.

За январь-сентябрь 2016 года число прибывших составило 3139 человек (за январь-сентябрь 2015 года – 3130 человек), число выбывших – 4115 человек (за январь-сентябрь 2015 года – 3997 человек), миграционный отток составил – 976 человек (за январь-сентябрь 2015 года – 867 человек).

СОЦИАЛЬНАЯ СФЕРА

Материальное положение населения

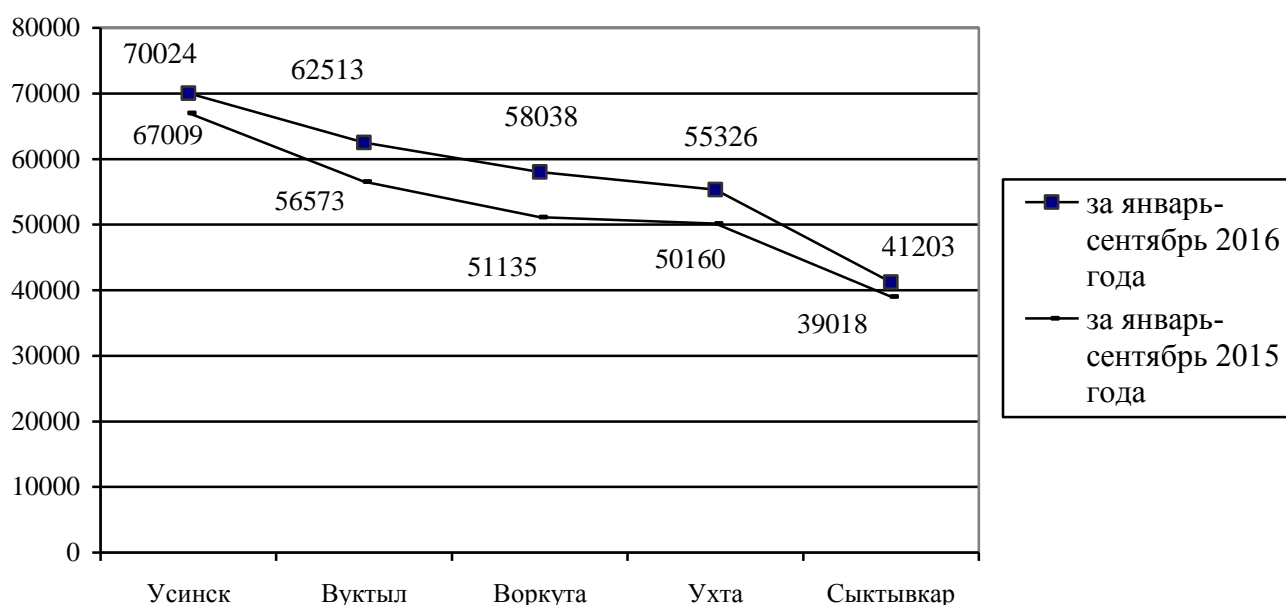
Среднемесячная номинальная начисленная заработная плата (без субъектов малого предпринимательства) на одного работника в целом по муниципальному образованию за январь-сентябрь 2016 года составила 55 326

руб. (116% к средней по республике) и возросла по сравнению с аналогичным периодом 2015 года на 10,3%.

По размеру среднемесячной заработной платы Ухта занимает четвертое место в республике после Усинска, Вуктыла и Воркуты.

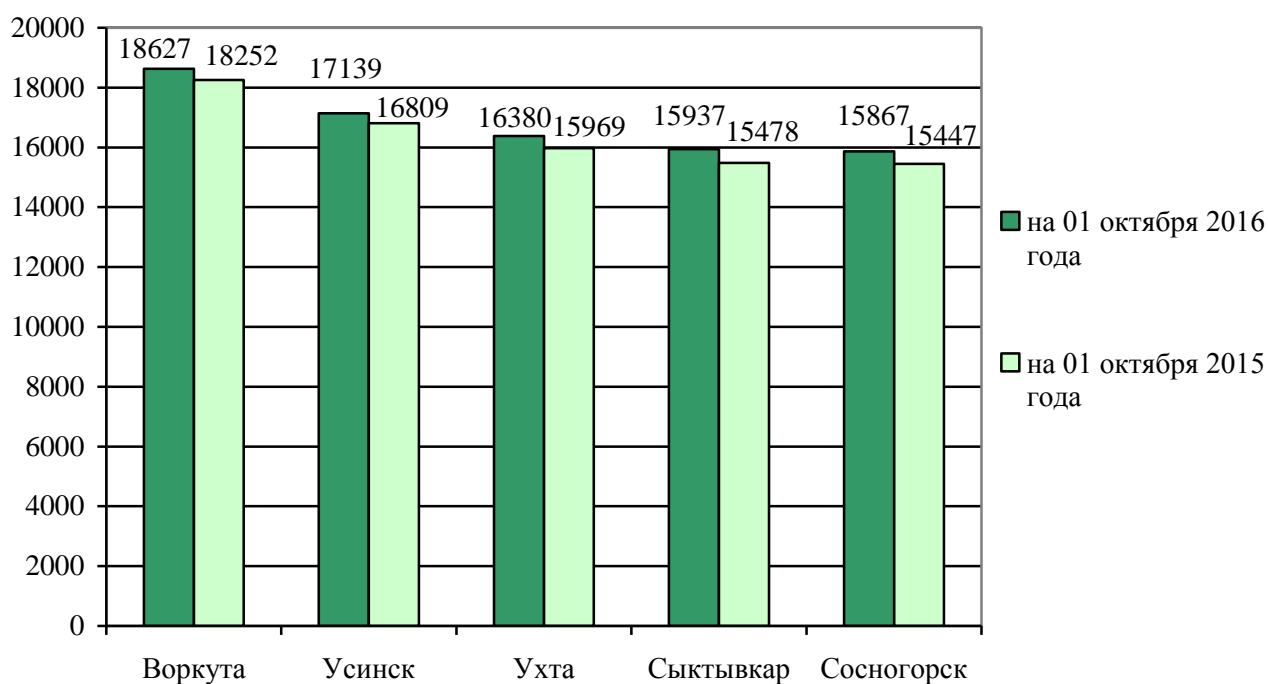
Рисунок 3

Среднемесячная номинальная начисленная заработная плата на одного работника за январь-сентябрь 2016 года по сравнению с январем-сентябрем 2015 года, рублей



На 01 октября 2016 года в отделении Пенсионного фонда Российской Федерации по Республике Коми в Ухте состояло на учете 38,52 тыс. пенсионеров. Средний размер назначенных пенсий составил 16 380 руб. (на 01 октября 2015 года – 15 969 руб.).

Средний размер назначенных пенсий на 01 октября 2016 года
по сравнению с 01 октября 2015 года, рублей



Рынок труда

Ситуация на рынке труда характеризовалась увеличением количества зарегистрированных безработных.

В сентябре 2016 года в Центре занятости населения города Ухты зарегистрировано 338 безработных. На 01 октября 2016 года уровень безработицы от экономически активного населения составил 0,51% (на 01.10.2015 – 0,41%) - это по прежнему наименьший уровень регистрируемой безработицы среди других муниципальных образований республики.

Количество организаций – юридических лиц на 01 октября 2016 года составило – 2 755 единиц (данные по юридическим лицам, зарегистрированным на территории городского округа (без филиалов, представительств и других обособленных подразделений)), что по сравнению с данными на 01 октября 2015 года ниже на 2,4%.

В январе-сентябре 2016 года среднесписочная численность работников в организациях города составила 37,30 тыс. человек, что меньше численности работников за аналогичный период 2015 года на 5,8%.

Инфекционные заболевания

В МОГО «Ухта» за январь-сентябрь 2016 года по сравнению с январем-сентябрем 2015 года случаи заболеваемости населения: уменьшились скарлатиной – на 46,0% (30 случаев); увеличились гриппом и острыми инфекциями верхних дыхательных путей на 31,0% (28,8 тыс. случаев), гепатитом (включая хронические вирусные) – на 8,0% (26 случаев), острыми кишечными инфекциями – на 1,0% (601 случай).

Число случаев заболеваемости детей в возрасте 0-14 лет отдельными инфекционными заболеваниями за январь-сентябрь 2016 года по сравнению с январем-сентябрем 2015 года уменьшилось: острыми кишечными инфекциями – на 5,0% (411 случаев), скарлатиной – на 48,0% (29 случаев), коклюшем – на 60,0% (2 случая); увеличилось гриппом и острыми инфекциями верхних дыхательных путей – на 43,0% (18,8 тыс. случаев), педикулезом – на 25,0% (70 случаев).

ПРАВОНАРУШЕНИЯ

Преступность

В муниципальном образовании за январь-сентябрь 2016 года зарегистрировано 1 915 преступлений, что на 10,0% меньше, чем за январь-сентябрь 2015 года.

За январь-сентябрь 2016 года выявлено 999 человек, совершивших преступления, что по отношению к январю-сентябрю 2015 года выше на 5,0%.

Общая раскрываемость преступлений за январь-сентябрь 2016 года составила 59,0% (в январе-сентябре 2015 года – 59,0%). В среднем по республике раскрываемость преступлений в январе-сентябре 2016 года составила – 62,0% (в январе-сентябре 2015 года – 62,0%).

Пожары

По данным Управления Государственного пожарного надзора Главного Управления МЧС России по Республике Коми за январь-сентябрь 2016 года зарегистрировано 90 пожаров (за январь-сентябрь 2015 года – 92 пожара).