

**Администрация МОГО «Ухта»  
Управление экономического развития**

**Итоги  
социально-экономического развития  
муниципального образования  
городского округа «Ухта»  
за 2015 год**



## СОДЕРЖАНИЕ

ОСНОВНЫЕ ПОКАЗАТЕЛИ .....	3
ПРОМЫШЛЕННОЕ ПРОИЗВОДСТВО .....	3
ИНВЕСТИЦИИ .....	4
СТРОИТЕЛЬСТВО.....	5
ТРАНСПОРТ.....	5
Дорожно-транспортные происшествия.....	6
ЦЕНЫ.....	6
ФИНАНСЫ.....	6
ДЕМОГРАФИЯ.....	7
СОЦИАЛЬНАЯ СФЕРА .....	8
Материальное положение населения .....	8
Рынок труда .....	9
Инфекционные заболевания .....	9
ПРАВОНАРУШЕНИЯ .....	10
Преступность .....	10
Пожары .....	10
МАЛОЕ И СРЕДНЕЕ ПРЕДПРИНИМАТЕЛЬСТВО.....	10

## ОСНОВНЫЕ ПОКАЗАТЕЛИ

Основные показатели социально-экономического положения  
МОГО «Ухта» за 2015 год

Таблица 1

Показатели	2015 год	2014 год	в % к 2014 году
Оборот организаций* (в фактически действовавших ценах), млн. руб.	299 421,6	289 856,3	103,3
Инвестиции в основной капитал (в действовавших ценах)** млн. руб.	26 705,5	23 181,9	115,2
Объем работ и услуг, выполненных по виду деятельности «Строительство»*, млн. руб.	5 448,1	15 976,8	34,1
Стоимость условного (минимального) набора продуктов питания (в декабре), руб. на одного человека в расчете на месяц	4 086,90	3 698,55	110,5
Среднемесячная номинальная начисленная заработная плата на одного работника*, руб.	50 809	49 425	102,8
Численность зарегистрированных безработных (на 01 января 2016 года), человек	330	208	158,7

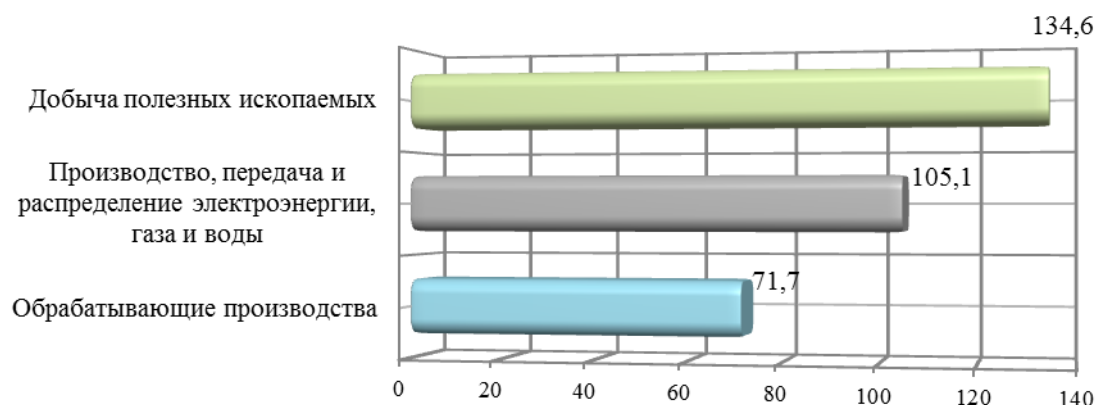
\* - по организациям (без субъектов малого предпринимательства) со средней численностью работников свыше 15 человек;

\*\* - без микропредприятий.

## ПРОМЫШЛЕННОЕ ПРОИЗВОДСТВО

Объем отгруженных товаров собственного производства, выполненных работ и услуг собственными силами организаций по видам экономической деятельности за 2015 год по сравнению с 2014 годом увеличился по добыче полезных ископаемых на – 34,6%, по производству, передаче и распределению электроэнергии, газа и воды – на 5,1%, уменьшился по обрабатывающему производству – на 28,3%.

Индексы объемов промышленного производства  
за 2015 год к 2014 году, %



Позитивное влияние на промышленное производство оказал рост по производству конструкций и деталей сборных железобетонных (на 7,5%), по добыче нефти, включая газовый конденсат (на 5,7 %), по производству кирпича керамического неогнеупорного строительного (на 5,2%), бензина автомобильного (на 3,8%).

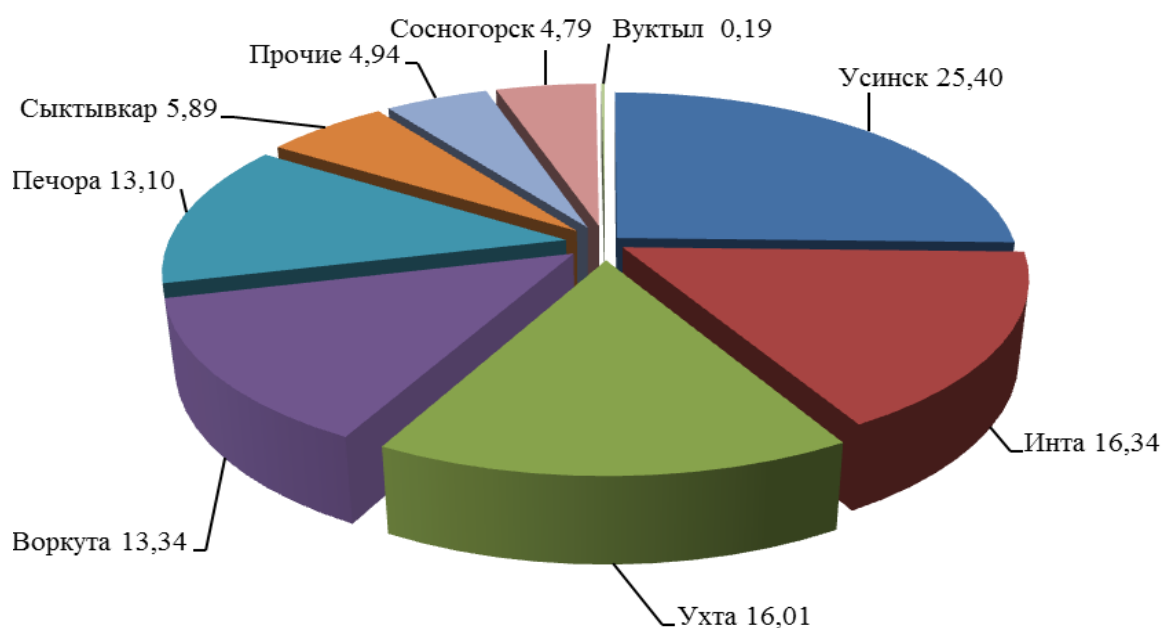
В 2015 году по сравнению с 2014 годом произошло снижение производства газа природного и попутного (на 26,1%), мазута топочного (на 17,0%), хлеба и хлебобулочных изделий (на 6,6%), цельномолочной продукции (в пересчете на молоко) (на 1,8%).

## ИНВЕСТИЦИИ

Объем инвестиций в экономику муниципального образования за 2015 год по сравнению с 2014 годом увеличился на 15,2% и составил – 26 705,5 млн. руб. Инвестиции в основной капитал были направлены на приобретение машин, оборудования, на строительство жилья, зданий, сооружений.

Среди муниципальных образований по объему инвестиций Ухта занимает третье место после Усинска и Инты.

Удельный вес муниципальных образований Республики Коми в общем объеме инвестиций в основной капитал за 2015 год



## СТРОИТЕЛЬСТВО

За 2015 год работ по виду деятельности «Строительство» выполнено на 5 448,1 млн. руб., что на 65,9% ниже уровня 2014 года.

За 2015 год в Ухте введено в действие жилых домов 15 956 м<sup>2</sup> общ. пл., в том числе индивидуальными застройщиками 2 330 м<sup>2</sup> общ. пл., выдано 33 разрешения на строительство, в том числе на новое строительство – 24.

## ТРАНСПОРТ

Объем перевозки грузов автомобильным транспортом за 2015 год по отношению к 2014 году увеличился (на 14,6%) и составил 1 275,8 тыс. т, грузооборот увеличился (на 11,2%) и составил 55 155,9 тыс. т км.

По перевозке грузов в 2015 году Ухта занимает пятое место после Воркуты, Усинска, Сыктывкара, Сосногорска.

Перевезено пассажиров в автобусах общего пользования за 2015 год 10212,1 тыс. человек (увеличение на 6,5% к 2014 году), пассажирооборот

автобусов общего пользования снизился на 6,1% и составил 75858,5 тыс. пасс. км.

### **Дорожно-транспортные происшествия**

Количество дорожно-транспортных происшествий на дорогах городского округа за 2015 год по сравнению с 2014 годом снизилось на 18,6% и составило 179 единиц (за 2014 год – 220 единиц).

### **ЦЕНЫ**

Индексы потребительских цен и тарифов на товары и услуги населению по Республике Коми в декабре 2015 года к декабрю 2014 года составили 113,2% (в декабре 2014 года к декабрю 2013 года – 110,9%), в том числе: индекс цен на продовольственные товары в декабре 2015 года к декабрю 2014 года составил – 113,9% (115,4%), непродовольственные товары – 115,5% (109,6%), услуги – 108,8% (105,7%).

В МОГО «Ухта» стоимость условного (минимального) набора продуктов питания в расчете на одного человека в декабре 2015 года составила 4 086,90 руб., что выше декабря 2014 года на 10,5%.

### **ФИНАНСЫ**

За 2015 год общие доходы бюджета МОГО «Ухта» составили 3 481,23 млн. руб., за 2014 год – 3 537,83 млн. руб.

По сравнению с 2014 годом расходная часть бюджета МОГО «Ухта» в 2015 году уменьшилась на 96,72 млн. руб. и составила 3 485,53 млн. руб. (в 2014 году – 3 582,25 млн. руб.).

Дефицит бюджета за 2015 год составил 4,30 млн. руб., за 2014 год – 44,42 млн. руб.

В 2015 году по сравнению с 2014 годом положительный сальдированный финансовый результат организаций, находящихся на территории муниципального образования городского округа «Ухта», снизился на 27,9 % (в фактически действовавших ценах) и составил 9 502,60 млн. руб.

Дебиторская задолженность организаций на конец декабря 2015 года составила 49 759,93 млн. руб. (на конец декабря 2014 года - 47 623 млн. руб.).

Кредиторская задолженность (поставщикам, в бюджеты всех уровней, по платежам в государственные внебюджетные фонды) организаций всех видов деятельности на конец декабря 2015 года составила 58 771,03 млн. руб., (на конец декабря 2014 года – 36 757 млн. руб.).

Превышение кредиторской задолженности над дебиторской задолженностью на конец декабря 2015 года составило – 9 011,10 млн. руб.

## **ДЕМОГРАФИЯ**

По предварительной оценке, численность постоянного населения МОГО «Ухта» на 1 января 2016 года составила 119,76 тыс. человек.

Демографическая ситуация в городском округе за 2015 год характеризовалась превышением рождаемости над смертностью населения.

За 2015 года число родившихся по сравнению с 2014 годом уменьшилось на 28 человек и составило 1428 человек, число умерших увеличилось на 57 человек и составило 1399 человек.

За 2015 год число прибывших составило 4328 человек (за 2014 год – 4179 человек), число выбывших – 5109 человек (за 2014 год – 4578 человек), миграционная убыль составила – 781 человек (за 2014 год – 399 человек).

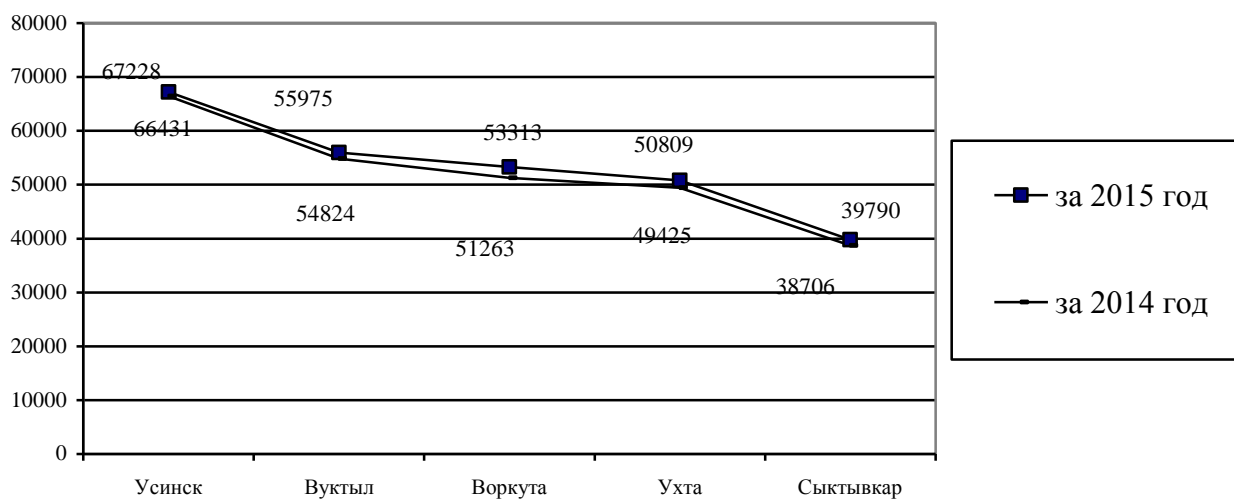
## **СОЦИАЛЬНАЯ СФЕРА**

### **Материальное положение населения**

Среднемесячная номинальная начисленная заработная плата (по организациям, не относящимся к субъектам малого предпринимательства) на одного работника в целом по муниципальному образованию в 2015 году составила 50 809 руб. (113% к средней по республике) и возросла по сравнению с 2014 годом на 2,8%. По размеру среднемесячной заработной платы Ухта по итогам 2015 года занимает четвертое место в республике после Усинска, Вуктыла и Воркуты.

Рисунок 3

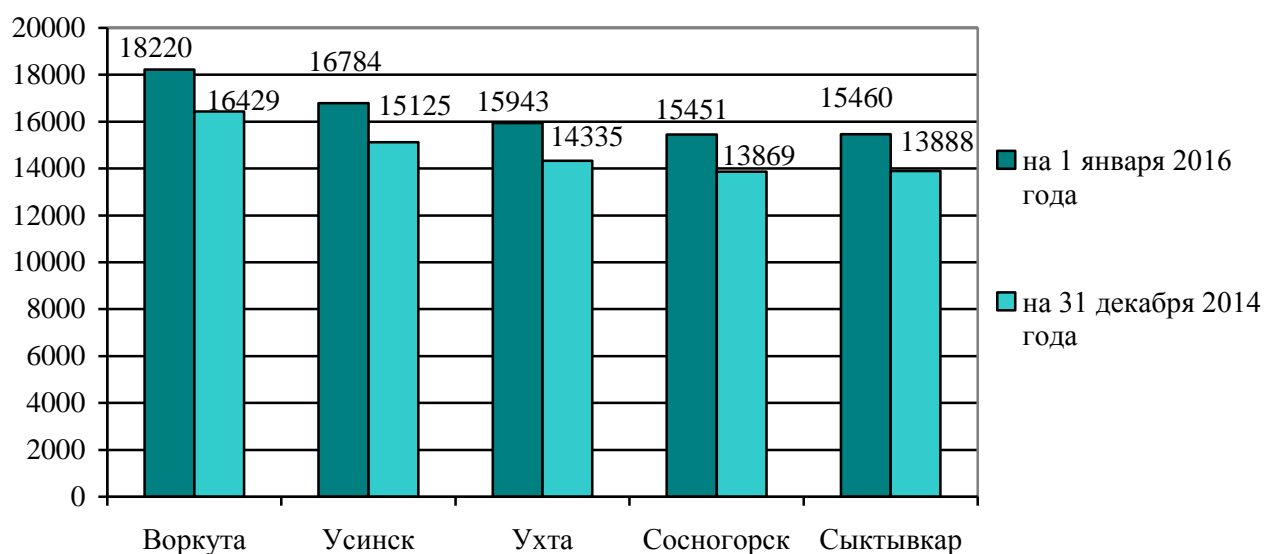
Среднемесячная номинальная начисленная заработная плата на одного работника за 2015 год по сравнению с 2014 годом, рублей



На 01 января 2016 года в отделении Пенсионного фонда Российской Федерации по Республике Коми в Ухте состояло на учете 38,47 тыс. пенсионеров. Средний размер назначенных пенсий составил 15 943 рубля (на 31 декабря 2014 года - 14 335 рублей).

Рисунок 4

Средний размер назначенных пенсий на 1 января 2016 года по сравнению с 31 декабря 2014 года, рублей





## **Рынок труда**

Ситуация на рынке труда характеризовалась увеличением количества зарегистрированных безработных.

В декабре 2015 года в Центре занятости населения города Ухты зарегистрировано 330 безработных. На 01 января 2016 года уровень безработицы от экономически активного населения составил 0,5% (на 01.01.2015 – 0,31 %) - это по прежнему наименьший уровень регистрируемой безработицы среди других муниципальных образований республики.

Количество организаций – юридических лиц на 01 января 2016 года составило – 2 838 единиц (кроме индивидуальных предпринимателей), что по сравнению с 2014 годом выше на 0,3%.

В 2015 году среднесписочная численность работников в организациях города составила 39,40 тыс. человек, что меньше численности работников за 2014 год на 7,6%.

## **Инфекционные заболевания**

В МОГО «Ухта» за 2015 год по сравнению с 2014 годом случаи заболеваемости населения уменьшились: гепатитом (включая хронические вирусные) – на 84% (35 случаев), скарлатиной – на 51% (65 случаев), острыми кишечными инфекциями – на 14,0% (774 случая), гриппом и острыми инфекциями верхних дыхательных путей на 11,0% (32,2 тыс. случаев).

Число случаев заболеваемости детей в возрасте 0-14 лет отдельными инфекционными заболеваниями за 2015 год по сравнению с 2014 годом уменьшилось: скарлатиной – на 51,0% (65 случаев), гриппом и острыми инфекциями верхних дыхательных путей – на 20,0% (20,9 тыс. случаев), острыми кишечными инфекциями – на 13,0% (563 случая), педикулезом – на 1,0% (111 случаев).

## **ПРАВОНАРУШЕНИЯ**

### **Преступность**

В муниципальном образовании за 2015 год зарегистрировано 2 794 преступления, что на 15,0% больше, чем за 2014 год.

За 2015 год выявлено 1272 лица, совершивших преступления, что по отношению к 2014 году выше на 14,0%.

Общая раскрываемость преступлений за 2015 год составила 55,0% (в 2014 году – 60,0%). В среднем по республике раскрываемость преступлений в 2015 году составила – 59,0% (в 2014 году – 64,0%).

### **Пожары**

По данным Управления Государственного пожарного надзора Главного Управления МЧС России по Республике Коми за 2015 год зарегистрировано 126 пожаров (в 2014 году – 123 пожара).

## **МАЛОЕ И СРЕДНЕЕ ПРЕДПРИНИМАТЕЛЬСТВО**

Количество зарегистрированных юридических лиц - субъектов малого и среднего предпринимательства за 2015 год составило – 172 единицы (без учета микропредприятий), в том числе число средних предприятий – 22 единицы (за 2014 год – 22 единицы), а число малых предприятий – 150 единиц (за 2014 год – 157 единиц).

На 1 января 2016 года число зарегистрированных индивидуальных предпринимателей составило 3380 человек (на 1 января 2015 года – 3412 человек).

Оборот малых и средних предприятий за 2015 год составил 15 752,6 млн. руб. (за 2014 год – 16 935,6 млн. руб.).

---

*Итоги социально-экономического развития за 2015 год подготовлены на основании данных Территориального органа Федеральной службы Государственной статистики по Республике Коми и Государственного Учреждения Республики Коми «Центр занятости населения города Ухты».*